



ASAMBLEA NACIONAL DE PANAMÁ
POR EL FORTALECIMIENTO INSTITUCIONAL Y DEMOCRÁTICO DEL PAÍS

UNIDAD DE ESTADÍSTICA

RESUMEN ESTADÍSTICO

HD. Yanibel Abrego Smith

Presidenta

2017 -2018

**Del 1 de julio de 2017 al
12 de enero de 2018**

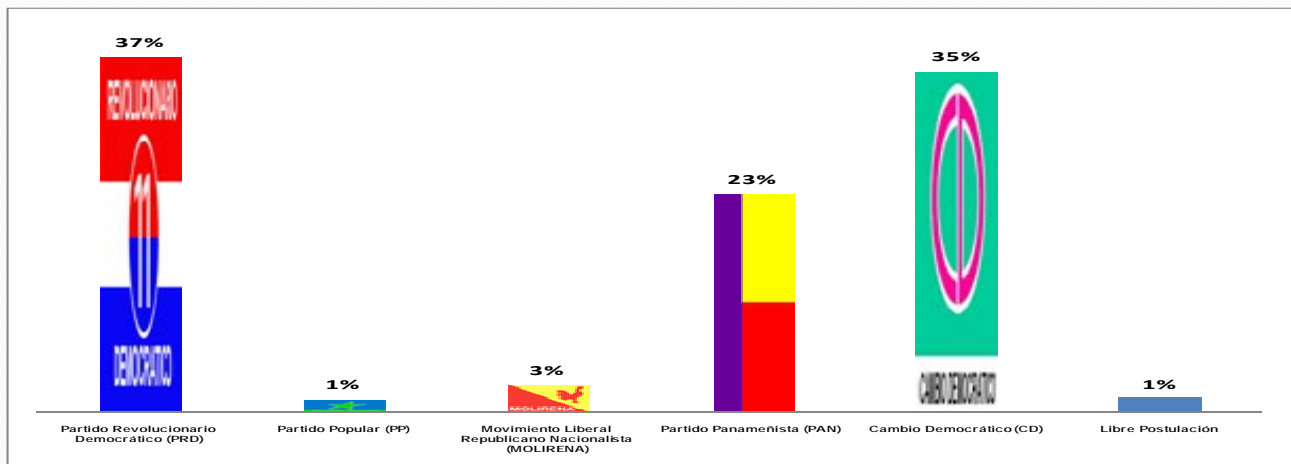
INDICE

Contenido	Página
1. Conformación Política de la Asamblea Nacional	1
2. Sesiones Plenarias	3
3. Asistencia de Diputados	5
4. Anteproyectos de Ley	7
5. Proyectos de Ley	8
6. Leyes	10
7. Trabajo Programático de las Comisiones Permanentes	11
8. Participación de la ciudadanía en la Asamblea Nacional	13

CONFORMACION DE LA ASAMBLEA NACIONAL 2014 -2019

Conformación Política de la Asamblea Nacional

PARTIDO POLÍTICO	Principal	Suplente	Total
Partido Revolucionario Democrático (PRD)	26	26	52
Partido Popular (PP)	1	1	2
Movimiento Liberal Republicano Nacionalista (MOLIRENA)	2	2	4
Partido Panameñista (PAN)	16	16	32
Cambio Democrático (CD)	25	25	50
Libre Postulación	1	1	2
TOTAL	71	71	142



CONFORMACION DE LA ASAMBLEA NACIONAL 2014 -2019

Integración por Género y Bancada Parlamentaria

PARTIDO POLÍTICO	Hombres		Mujeres		Total	
	N°	%	N°	%	N°	%
Partido Revolucionario Democrático (PRD)	20	34%	6	46%	26	37%
Partido Popular (PP)	1	2%	0	0%	1	1%
Movimiento Liberal Republicano Nacionalista (MOLIRENA)	2	3%	0	0%	2	3%
Partido Panameñista (PAN)	15	26%	1	8%	16	23%
Cambio Democrático (CD)	20	34%	5	38%	25	35%
Libre Postulación	0	0%	1	8%	1	1%
TOTAL	58	100%	13	100%	71	100%

SESIONES PARLAMENTARIAS

Sesiones celebradas por el Pleno Legislativo

Número de sesiones realizadas		74
Ordinarias	71	
Especiales o solemnes	2	
Extraordinarias	1	
Número de sesiones no realizadas (Falta de quórum)		0
Tiempo sesionado (horas:minutos)	298:48	

Sesiones celebradas por las Comisiones Permanentes

Ordinarias	135
Informativas	20
Giras	8
Subcomisión	33
Número de sesiones no realizadas (Falta de quórum)	5

SESIONES PARLAMENTARIAS

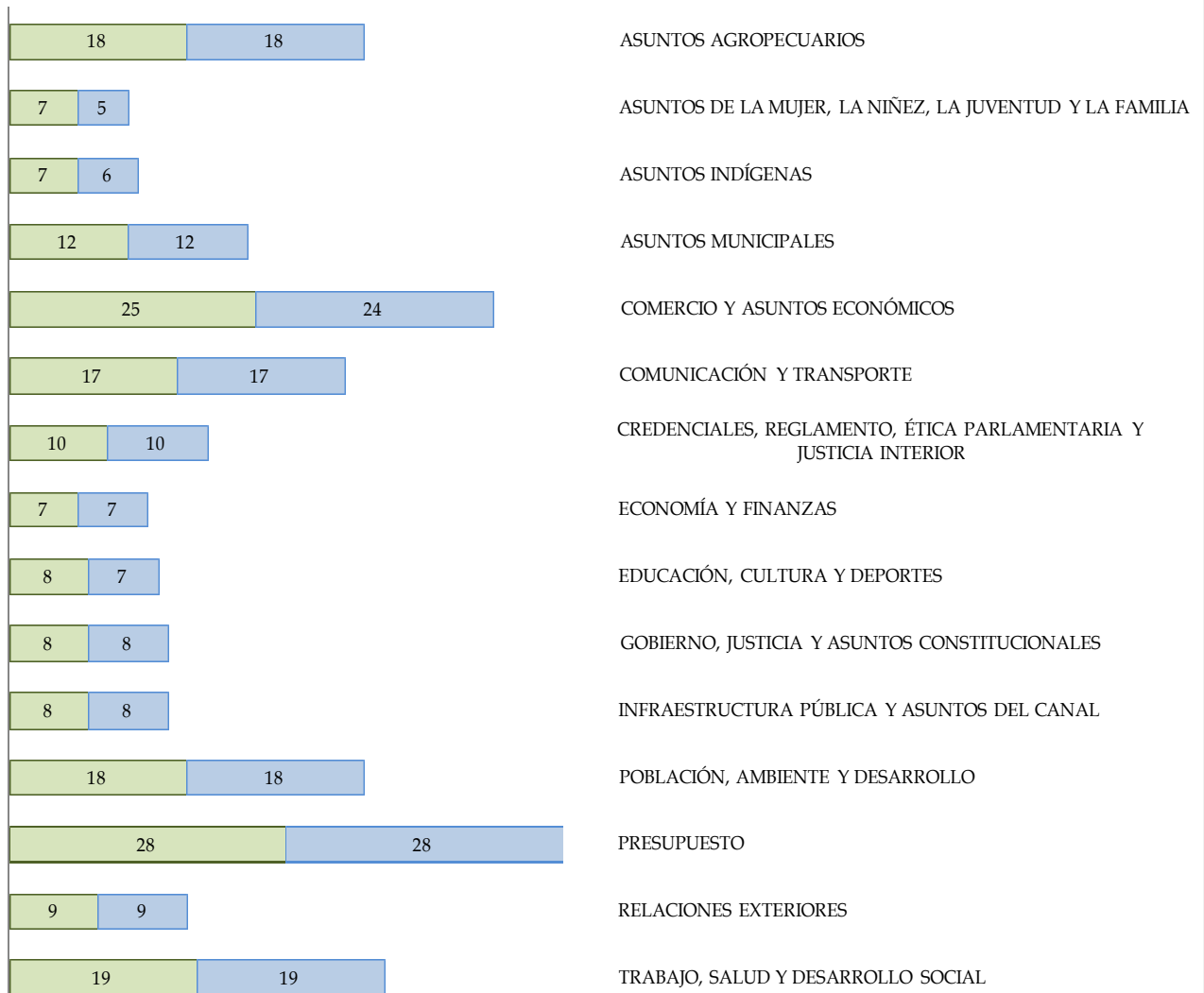
Reuniones en las Comisiones Permanentes

Total de reuniones realizadas en las Comisiones Permanentes **196**

Porcentaje de reuniones realizadas en las Comisiones Permanentes **98%**

REUNIONES DE LAS COMISIONES PERMANENTES

■ Convocadas
■ Realizadas

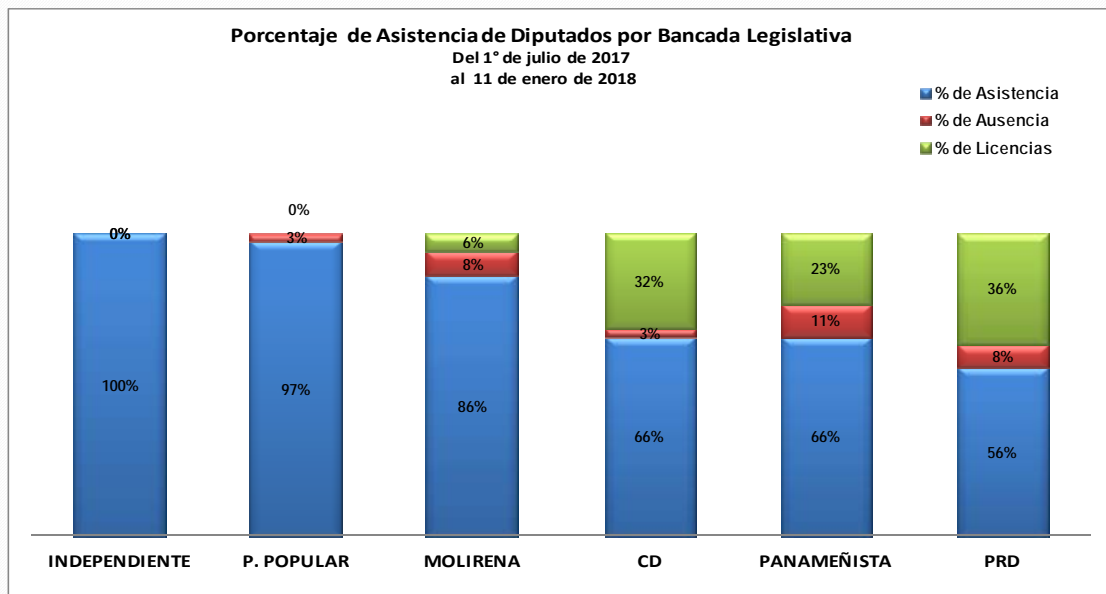
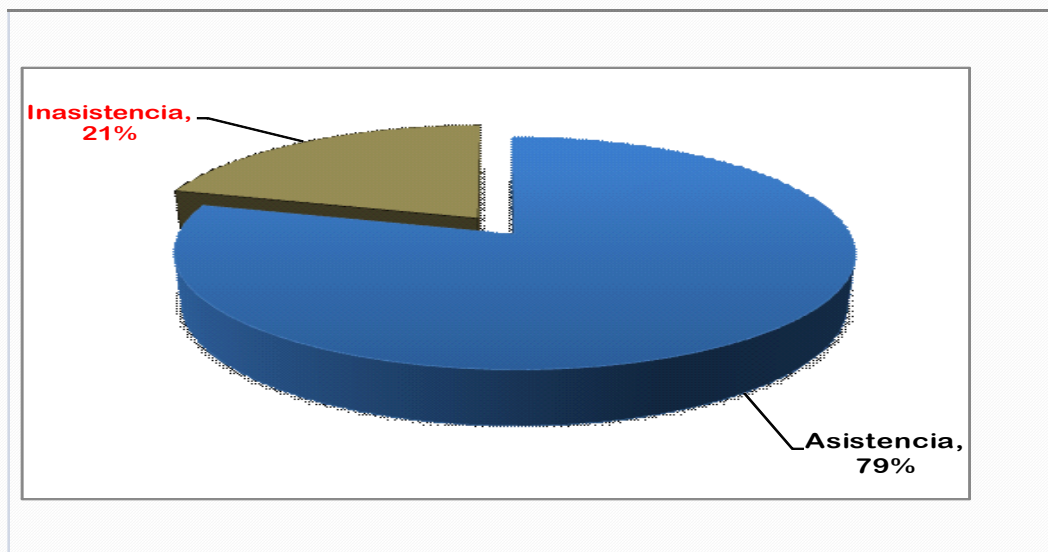


ASISTENCIA DE DIPUTADOS AL PLENO LEGISLATIVO

Asistencia de Diputados en el Pleno Legislativo

Promedio de Diputados que asisten a cada Sesión Plenaria

53

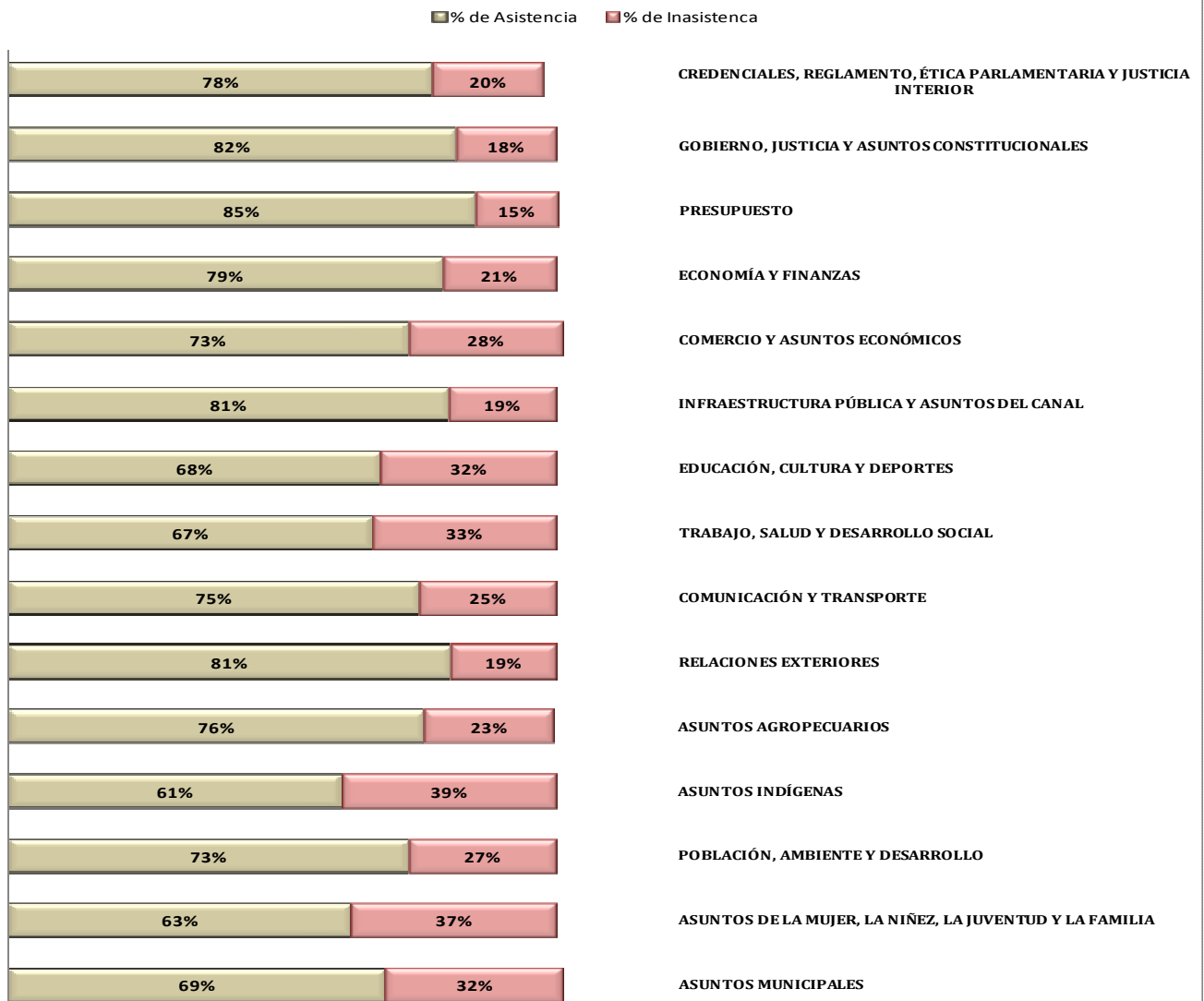


ASISTENCIA DE DIPUTADOS A LAS COMISIONES PERMANENTES

Promedio de Asistencia de Diputados en las Comisiones Permanentes

Promedio de asistencia	74%
Promedio de inasistencia	26%

Asistencia de los Diputados por cada Comisión

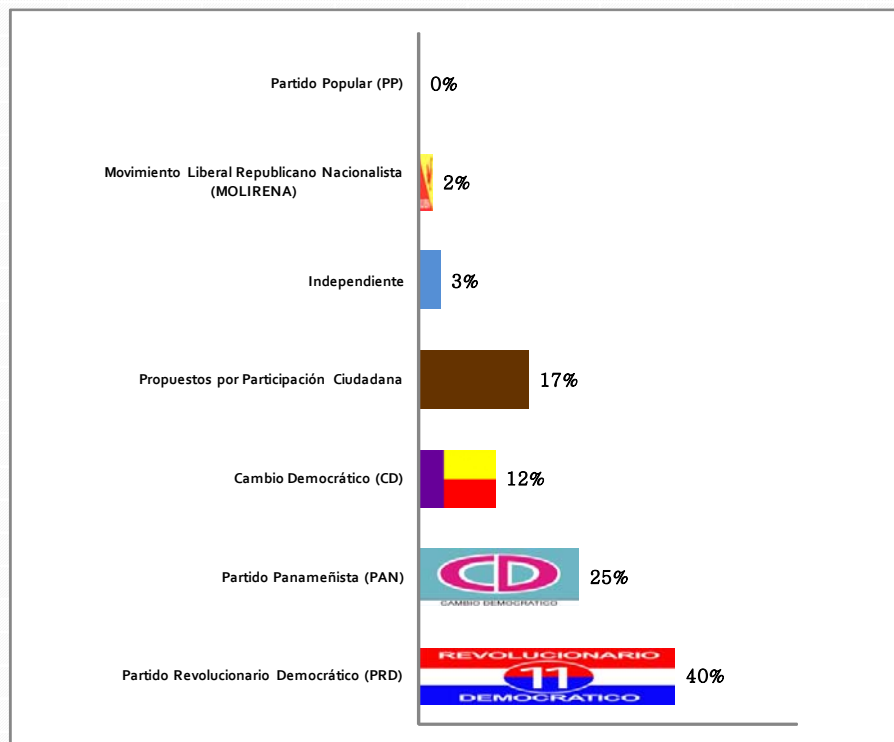


ANTEPROYECTOS DE LEY

TRÁMITE DE LOS ANTEPROYECTOS DE LEY

Total de anteproyectos presentados					151
Total de anteproyectos prohijados				54	
Total de anteproyectos rechazados, archivados o retirados				6	

PRESENTACIÓN DE LOS ANTEPROYECTOS DE LEY POR BANCADA LEGISLATIVA

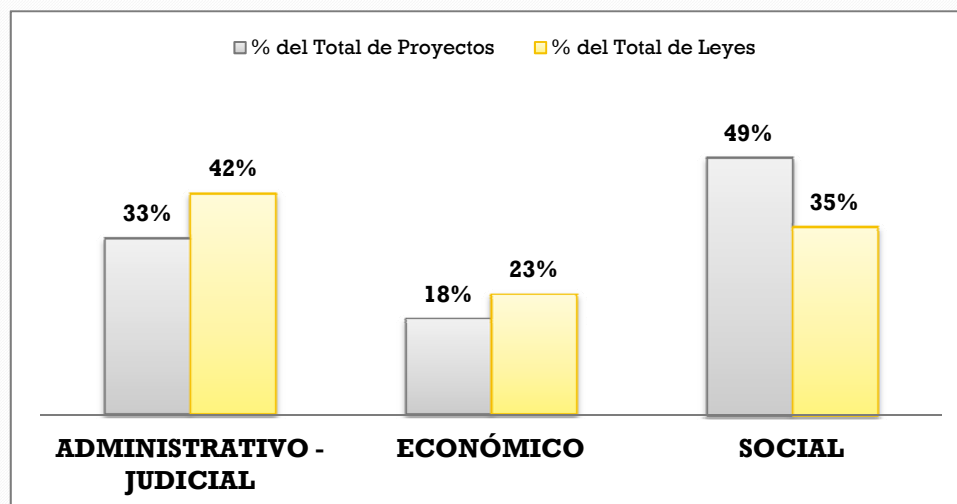


PROYECTOS DE LEY 2014 -2019

PROYECTOS DE LEY TRAMITADOS

Periodos Legislativos	Proyectos Presentados	Aprobados en I Debate	Aprobados en II Debate	Aprobados en III Debate	Ley
2014-2015	219	143	120	122	107
2015-2016	136	80	71	68	67
2016-2017	148	94	82	81	65
2017-2018	86	39	30	29	22
Total	589	356	303	300	261

CLASIFICACIÓN DE LOS PROYECTOS Y LEYES POR MATERIA



PROYECTOS DE LEY 2017 -2018

PRESENTACIÓN DE LOS PROYECTOS DE LEY

Total de proyectos de ley presentados	86
Por el Órgano Legislativo	56
Por el Órgano Ejecutivo	29
Por el Órgano Judicial	0
Por Otras Instituciones	1

TRÁMITE DE LOS PROYECTOS DE LEY

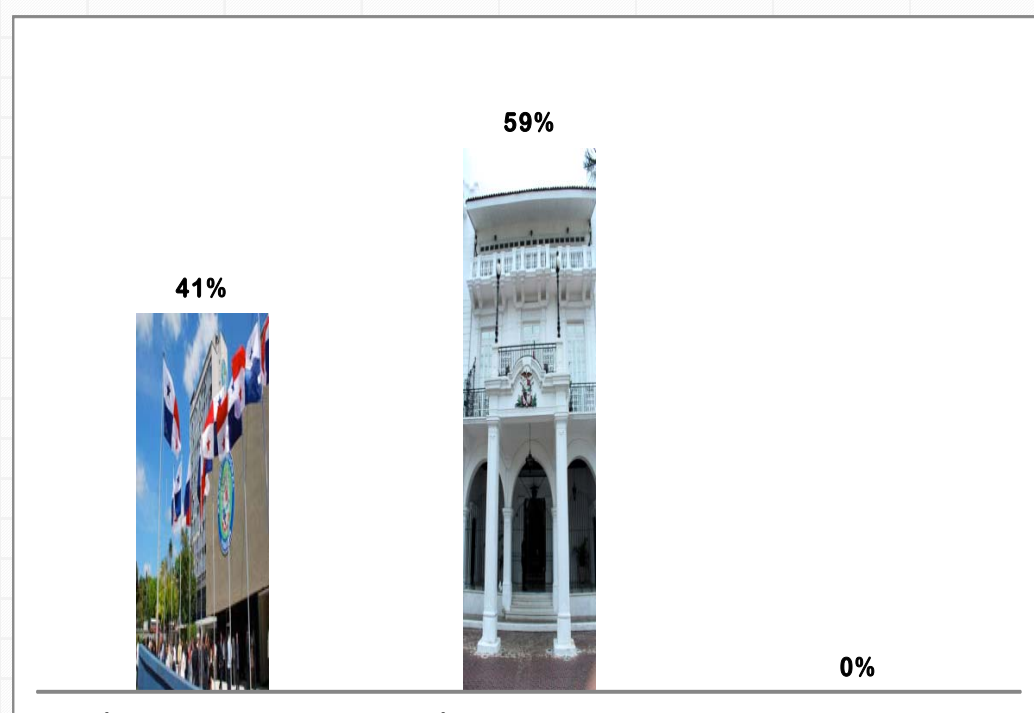
En Primer Debate	63
En Segundo Debate	56
En Tercer Debate	56
Pendientes de Sanción <i>*Se incluyen Proyectos aprobados en el Periodo Legislativo pasado</i>	26
Objetados por el Órgano Ejecutivo	5

LEYES 2017 -2018

LAS LEYES SANCIONADAS

Total de Leyes sancionadas					39
En Materia Económica				11	
En Materia Social				11	

% DE LEYES SANCIONADAS POR PROPONENTE



TRABAJO PROGRAMÁTICO DE LAS COMISIONES

COMISIONES PERMANENTES

N°	Comisiones Permanentes	Anteproyectos Recibidos	Anteproyectos Prohijados	Proyectos Recibidos	Proyectos Aprobados en I Debate	Total del Tiempo Laborado	Promedio de Asistencia de Diputados
1	Credenciales, Reglamento, Ética y Asuntos Judiciales			7	0	10:40:00	80%
2	Gobierno, Justicia y Asuntos Constitucionales	15	3	23	3	21:43:00	82%
3	Presupuesto	0	0	0	2	133:57:00	85%
4	Economía y Finanzas	16	2	14	4	14:00:00	79%
5	Comercio y Asuntos Económicos	13	9	17	7	54:00:00	72%
6	Infraestructura Pública y Asuntos del Canal	3	1	6	0	33:30:00	81%
7	Educación, Cultura y Deportes	35	9	26	3	8:09:00	68%
8	Trabajo, Salud y Desarrollo Social	28	13	42	7	43:50:00	67%
9	Comunicación y Transporte	7	4	14	2	27:18:00	75%
10	Relaciones Exteriores	1	0	2	12	12:29:00	81%
11	Asuntos Agropecuarios	5	4	6	5	56:21:00	77%
12	Asuntos Indígenas	2	0	11	1	24:21:00	61%
13	Población, Ambiente y Desarrollo	7	0	11	2	52:50:00	73%
14	Asuntos de la Mujer, la Niñez, la Juventud y la Familia	8	3	11	0	9:10:00	63%
15	Asuntos Municipales	11	6	14	8	13:01:00	68%
TOTAL		151	54	204	56	515:19:00	74%

TRABAJO PROGRAMÁTICO DE LAS COMISIONES

TRABAJO PROGRAMÁTICO DE LAS COMISIONES PERMANENTES				
Comparecencias para responder cuestionario				5
Comparecencias voluntarias				0
Comparecencias diplomáticas				0
Cortesía de sala en las comisiones				19
Giras realizadas				8
Créditos adicionales aprobados				13
Traslado de partidas aprobadas				165
Vistas presupuestarias				87
Ratificación y nombramientos				9

PARTICIPACIÓN CIUDADANA EN LA ASAMBLEA NACIONAL

CORTESÍA DE SALA APROBADAS EN LOS DEBATES DE LAS LEYES

	Entidades Gubernamentales	Sociedad Civil	Total
En las Comisiones Permanentes	1,586	1,903	3,489
En el Pleno Legislativo	381	26	407
Total	1,967	1,929	3,896

PARTICIPACIÓN CIUDADANA EN LA ASAMBLEA NACIONAL

VISITAS PRESENCIALES

TOTAL DE VISITAS PRESENCIALES		17,280
A.	A la Biblioteca Dr. Justo Arosemena	187
B.	A los Despachos de los Diputados	12,110
C.	A las Diferentes Unidades Administrativas	3,193
D.	Al Palco del Pleno Legislativo	1,540
E.	A la Presidencia de la Asamblea Nacional	250

PARTICIPACIÓN CIUDADANA EN LA ASAMBLEA NACIONAL

VISITAS GENERALES	
Visitas diplomáticas (*)	0
Visitas guiadas (**)	753
Visitas al sitio web (www.asamblea.gob.pa)	303,408
(*)	Visita de Cortesía de Embajadores o representantes del Cuerpo Diplomático y Parlamentos a nivel mundial a los miembros de la Directiva de la Asamblea Nacional.
(**)	Visita de Estudiantes Nacionales e Internacionales a la Asamblea Nacional.

Resumen Estadístico

UNIDAD DE ESTADÍSTICA

En este documento se recopilan, procesan y difunden los datos estadísticos que contribuyen al análisis y evaluación de las funciones legislativas.

01/12/2018